

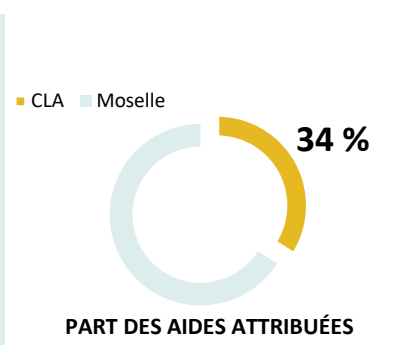
FONDS DEPARTEMENTAL D'AIDE AUX JEUNES BILAN 2024

MISSION LOCALE DU BASSIN HOUILLER

Données relatives aux aides attribuées au titre du Fonds Départemental d'Aide aux Jeunes, sur le territoire couvert par le Comité Local d'Attribution (CLA) de Freyming Merlebach, géré par la Mission Locale du Bassin Houiller.

CHIFFRES CLÉS :

198
Jeunes aidés



Moselle
590
Jeunes aidés

- 42 % traitées en commission
- 36 % en délégation
- 22 % en urgence

279 Demandes déposées
95 % d'aides attribuées (264)

Total des aides accordées =
43 144 €
Moyenne d'une aide par jeune = **218 €**

843 Demandes déposées
92 % d'aides attribuées (778)

Total des aides accordées =
136 787 €
Moyenne d'une aide par jeune = **232 €**

843 Demandes déposées
92 % d'aides attribuées (778)

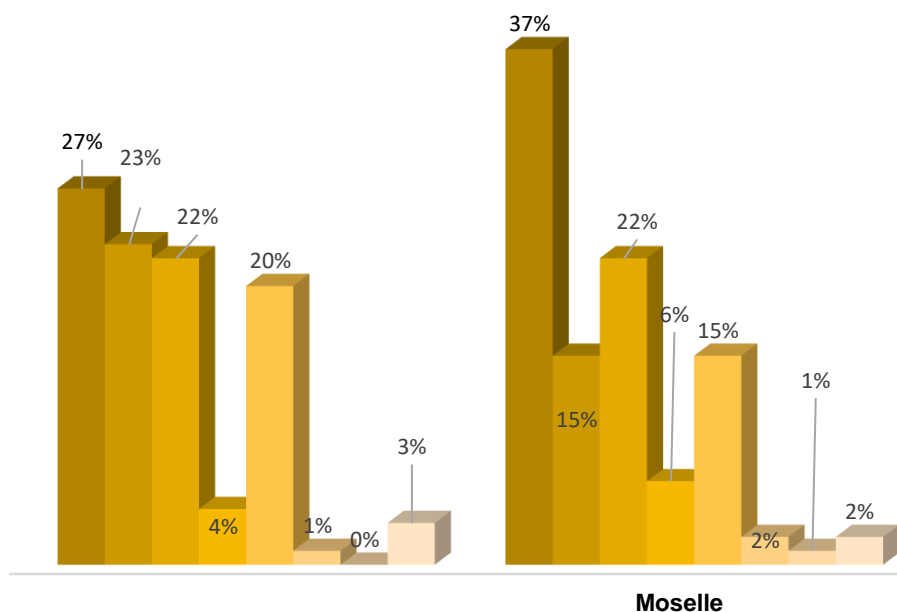
Total des aides accordées =
136 787 €
Moyenne d'une aide par jeune = **232 €**

843 Demandes déposées
92 % d'aides attribuées (778)

Total des aides accordées =
136 787 €
Moyenne d'une aide par jeune = **232 €**

FINALITÉ DES AIDES :

- Alimentaire
- Transport
- Permis
- Assurance voiture
- Entrée en formation
- Hygiène Santé
- Vêtements Chaussures
- Autres (logement, ARE, ouverture compte bancaire)



PROFILS DES JEUNES AIDÉS :



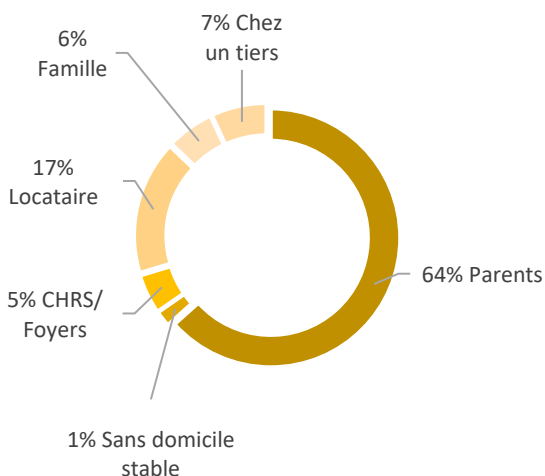
+ De 22 ans : 37 %
 Entre 20 et 22 ans : 37 %
 - De 20 ans : 26 %

Moselle

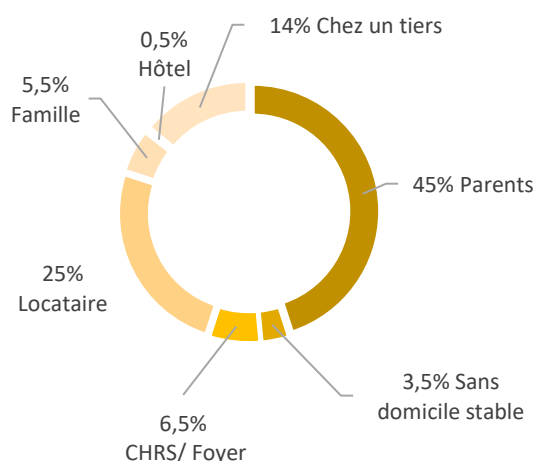


+ De 22 ans : 30 %
 Entre 20 et 22 ans : 45 %
 - De 20 ans : 25 %

Conditions de logement :



Conditions de logement :



Niveau scolaire :

		Moselle
Niveau III, II, I (enseignement supérieur)	6 %	5 %
Niveau IV (baccalauréat)	44 %	38 %
Niveau V général (arrêt classe de 2 ^{nde} ou 1 ^{ère})	5 %	12 %
Niveau V technique (CAP/BEP)	26 %	23 %
Niveau V bis général (arrêt classe de 3 ^{ème})	7 %	7 %
Niveau V bis technique (abandon 1 ^{ère} année CAP/BEP)	3 %	8 %
Niveau VI (abandon avant la 3 ^{ème})	9 %	7 %

LISTE DES COMMUNES :

Liste des communes de résidence des jeunes aidés au titre du FDAJ 2024 :

LISTE DES COMMUNES	Nombre de dossiers déposés	Nombre de bénéficiaires	Nombre de dossiers acceptés	Montants attribués
TOTAUX	279	198	264	43 144,17 €
BEHREN-LES-FORBACH	3	2	3	240,00 €
BOUSBACH	2	2	2	872,00 €
CAPPEL	1	1	1	80,00 €
COCHEREN	2	2	2	160,00 €
DIEBLING	1	1	1	80,00 €
FAREBERSVILLER	22	18	22	4 785,78 €
FORBACH	95	66	89	12 986,92 €
FREYMING-MERLEBACH	63	48	63	8 529,10 €
GUENVILLER	2	2	2	160,00 €
HOMBOURG-HAUT	15	12	14	1 664,00 €
HOSTE	2	1	2	318,80 €
MORSBACH	8	5	7	1 022,57 €
OETING	7	3	5	660,00 €
PETITE-ROSSELLE	8	6	8	3 970,00 €
ROSRUCK	3	1	3	410,00 €
SCHOENECK	11	5	9	1 810,00 €
SEINGBOUSE	1	1	1	250,00 €
STIRING-WENDEL	30	20	28	4 120,00 €
TENTELING	1	1	1	80,00 €
THEDING	1	1	1	945,00 €

Communes et CCAS ayant contribué au FDAJ 2024 :

FAREBERSVILLER	804,60 €
FORBACH	3 300,00 €
HOMBOURG-HAUT	940,05 €
STIRING-WENDEL	1 677,00 €
MORSBACH	404,25 €
CETING	401,10 €
SCHOENECK	373,20 €
SPICHEREN	491,10 €
THEDING	372,15 €
TOTAL	8 763,45 €

ACTIONS COLLECTIVES :

En 2024, **5 actions collectives** menées par la Mission Locale ont bénéficié du soutien du FDAJ pour un montant total de **8 778 €**.

Elles ont permis aux jeunes de travailler leur **savoir-être**, leur **citoyenneté**, leur **image**, d'expérimenter le **travail en groupe** et la **cohésion d'équipe** à travers leur mobilisation dans une expérimentation de création d'entreprise, de **se préparer à un entretien de recrutement** ou encore la **redynamisation par le sport**.